

## الزميل الأمين العام المحترم

تحية طيبة وبعد،،،

ارفق لكم تقرير الدائرة الهندسية عن العمل الاستشاري لشهر آب من عام 2022 حيث يلاحظ:

- ارتفاع في مساحات الأبنية المقترحة المصدقة (بدون إعادة تصديق وتدقيق) من النقابة حتى نهاية الشهر بنسبة 8.52%.
- ارتفاع في مساحات الابنية القائمة المصدقة (بدون إعادة تصديق وتدقيق) من النقابة حتى نهاية الشهر بنسبة 4.06%.
- ارتفاع إجمالي في مساحات الابنية المقترحة والقائمة المصدقة (بدون إعادة تصديق وتدقيق) من النقابة بنسبة 7.48%.
- لوحظ ارتفاع عدد عقود معاملات إعادة التصديق والتدقيق.
- ارتفاع في الامتار الطولية المدققة لاستطلاع الموقع بنسبة 3.7% .
- بلغ عدد المكاتب العاملة 1331 مكتباً حتى نهاية الشهر (850 مكتب مهندس ، 272 هندسي ، 199 استشاري ، 11 رأي).
- بلغ عدد المهندسين العاملين في المكاتب حتى نهاية الشهر ( 8114 ) مهندساً (2871 اشراف ، 4915 تصميم ، 328 تدريب).
- تم تسجيل (307) مهندسا حتى نهاية الشهر منهم (66) في التصميم، (228) في الاشراف و(13) في برامج التدريب.
- تم إلغاء تسجيل (252) مهندسا حتى نهاية الشهر منهم (48) في التصميم، و(198) مهندسا في الاشراف و (6) في برامج التدريب.

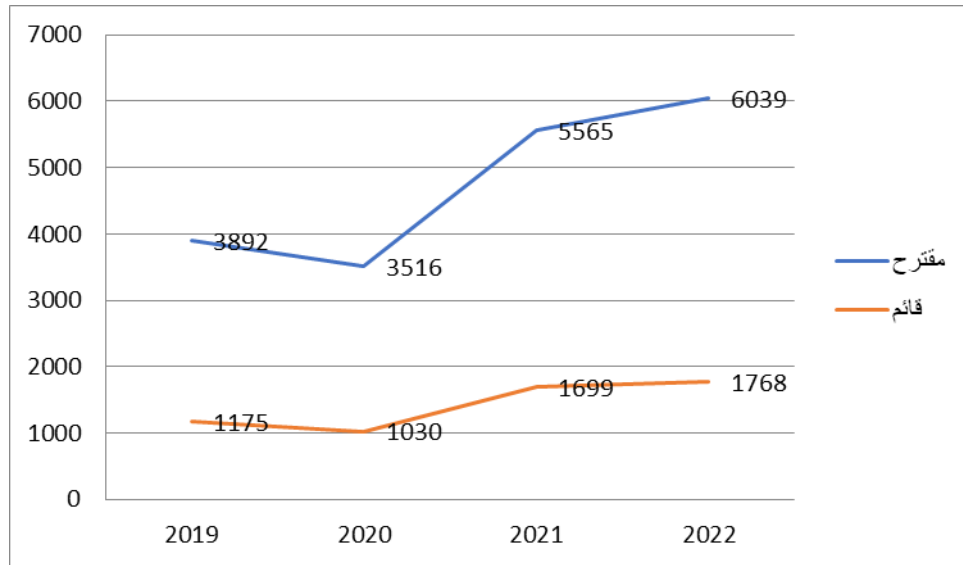
واقبلوا الاحترام

مدير الدائرة الهندسية

المهندس مصعب البوريني

مقارنة مساحات المشاريع المصدقة (الف متر مربع) إلى نهاية شهر آب  
للأعوام 2019-2022  
بدون معاملات اعادة التصديق واعداد التدقيق

السنة	عدد العقود			المساحة بالالف متر مربع			نسبة التغيير
	مقترح	قائم	المجموع	مقترح	قائم	المجموع	
2019	8108	7271	15379	3892	1175	5067	-
2020	7806	6651	14457	3516	1030	4546	-10.28%
2021	12789	11712	24501	5565	1699	7264	59.79%
2022	11687	12700	24387	6039	1768	7807	7.48%
التغيير	-8.62%	8.44%	-0.47%	8.52%	4.06%	7.48%	



**مقارنة مساحات المشاريع المصدقة شاملا اعادة التصديق واعادة التدقيق (الف متر مربع)**

**إلى نهاية آب للأعوام 2019-2022**

السنة	عدد العقود		المساحات بالآلاف متر مربع		فحص الموقع		.
	مقترح	قائم	مقترح	قائم	عدد التقارير	العمق/م.ط	
2019	8578	7764	4643	1319	4175	100992	
2020	9622	7405	6107	1250	3761	99411	
2021	17267	16986	11249	2431	5968	154935	
2022	16028	20458	12007	2716	5968	160672	
التغيير	-7.18%	20.44%	6.74%	11.72%	0.00%	3.70%	

**توزيع المشاريع المدققة (تصميم مقترح/متر مربع) 2022 حسب مساحتها**

**شاملة معاملات اعادة تدقيق واعادة التصديق**

النسبة	مجموع المساحات	عدد العقود	المساحة م <sup>2</sup>	
7.07%	849314	7473	200	0
6.71%	805906	2894	400	201
8.92%	1071294	2022	800	401
5.23%	628365	635	1200	801
5.98%	717650	516	1600	1201
7.59%	910891	502	2000	1601
24.34%	2922668	1205	3000	2001
16.48%	1979153	534	5000	3001
12.21%	1465791	210	10000	5001
5.46%	655746	37	99999999	10001
100%	12006778	16028	المجموع	

**توزيع المشاريع المدققة (تصميم قائم/متر مربع) عام 2022 حسب مساحتها  
شاملة معاملات اعادة تدقيق واعادة التصديق**

النسبة	مجموع المساحات	عدد العقود	المساحة م <sup>2</sup>	
% 37.06	1006346	17019	200	0
% 24.03	652543	2382	400	201
% 14.78	401295	756	800	401
% 5.04	136909	143	1200	801
% 3.04	82677	61	1600	1201
% 2.19	59405	34	2000	1601
% 2.85	77523	32	3000	2001
% 2.9	78773	21	5000	3001
% .92	24863	3	10000	5001
% 7.19	195387	7	99999999	10001
% 100	2715721	20458	المجموع	

**توزيع المشاريع المدققة (استطلاع موقع/متر طولي) عام 2022 حسب مساحتها  
شاملة معاملات اعادة تدقيق واعادة التصديق**

النسبة	المجموع (م. طولي)	عدد العقود	الأعماق (متر طولي)	
% 95.05	152711	5943	200	0
% 3.23	5182	20	400	201
% 1.13	1819	4	800	401
% .6	960	1	1200	801
% 100	160672	5968	المجموع	

**توزيع مساحات المشاريع المدققة (مقترح + قائم) (ألف متر مربع) عام 2022 حسب المحافظات  
شاملة معاملات اعادة تدقيق واعادة التصديق**

المحافظة	مقترح	قائم	مجموع	النسبة
بلديات عمان	403	128	531	% 3.6
عمان	8472	1114	9586	% 65.1
الزرقاء	579	243	822	% 5.6
المفرق	335	199	534	% 3.6
عجلون	55	47	102	% 0.7
البلقاء	522	177	699	% 4.7
مادبا	130	75	205	% 1.4
جرش	103	84	187	% 1.3
العقبة	253	26	279	% 1.9
الكرك	192	83	275	% 1.9
معان	62	29	91	% 0.6
الطفيلة	50	24	74	% 0.5
اربد	845	486	1331	% 9.0
المجموع	12007	2716	14723	% 100
النسبة	% 81.55	% 18.45	% 100	% 100

**توزيع مساحات المشاريع المدققة (قائم+مقترح) عام 2022 (الف متر مربع) حسب القطاع (شاملة**

**معاملات إعادة التصديق وإعادة التدقيق)**

القطاع	مقترح	قائم	مجموع	النسبة
سكني	8635	2061	10696	% 72.6
تجاري	1875	332	2207	% 15.0
مسجد	56	26	82	% 0.6
مستشفيات	37	3	40	% 0.3
فنادق	20	7	27	% 0.2
بنوك	1	2	3	% 0.0
هناجر بدون تمديدات	305	68	373	% 2.5
مصانع	698	136	834	% 5.7
مؤسسات تعليمية	306	59	365	% 2.5
هناجر مع تمديدات	33	4	37	% 0.3
مباني عامة	34	17	51	% 0.3
حدائق	1	0	1	% 0.0
المجموع	12007	2716	14723	% 100
النسبة	% 81.55	% 18.45	% 100	% 100

## التوزيع الجغرافي للمكاتب الهندسية لشهر آب لعام 2021

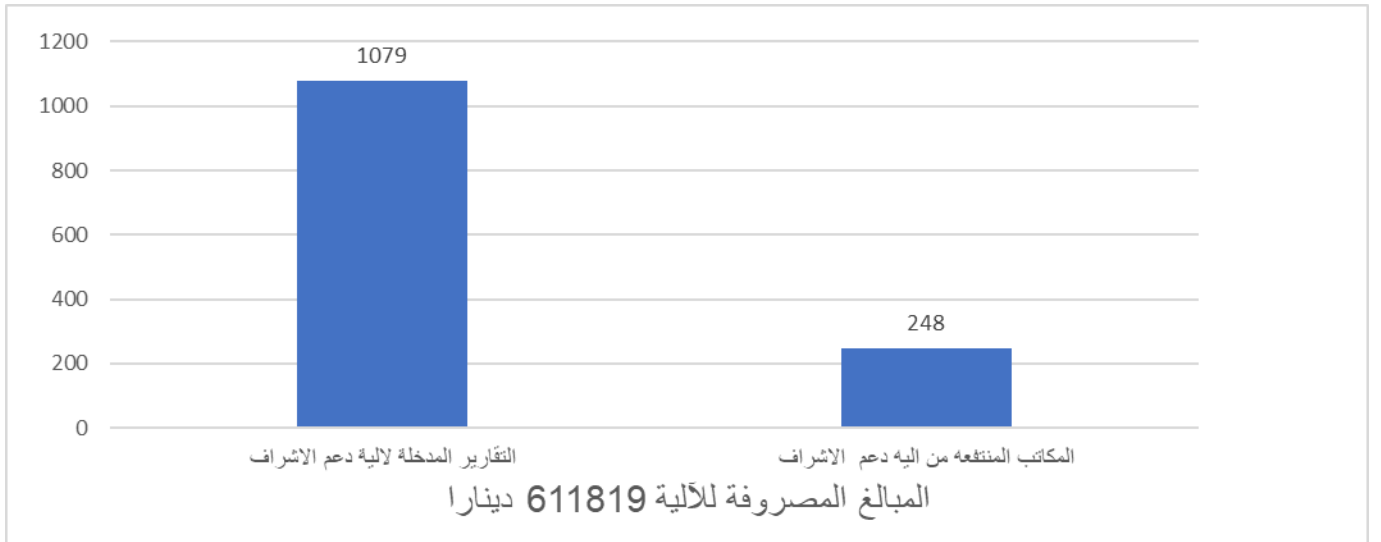
المحافظة	مكتب مهندس أ	مكتب مهندس ب	مكتب هندسي	مكتب رأي	مكتب استشاري	المجموع
اريد	31	42	32	0	11	116
البلقاء	8	16	14	1	3	42
الزرقاء	27	32	22	0	6	87
الطفيلة	0	0	5	0	1	6
العقبة	2	4	2	0	2	10
الكرك	3	9	7	0	1	20
المفرق	6	9	1	0	1	17
جرش	4	6	0	0	1	11
عجلون	1	6	3	0	0	10
عمان	374	258	174	10	173	989
مادبا	6	6	10	0	0	22
معان	0	0	2	0	0	2
المجموع	462	388	272	11	199	1332

## أعداد العاملين في المكاتب الهندسية حسب الشعب الهندسية

المجموع	تدريب	مقيم	تصميم	الشعب الهندسية
3988	122	2270	1596	الهندسة المدنية
2736	126	434	2176	الهندسة المعمارية
646	49	78	519	الهندسة الميكانيكية
598	30	81	487	الهندسة الكهربائية
120	1	4	115	مناجم وتعددين وجيولوجيا وبترو
26	0	4	22	الهندسة الكيماوية
8114	328	2871	4915	المجموع

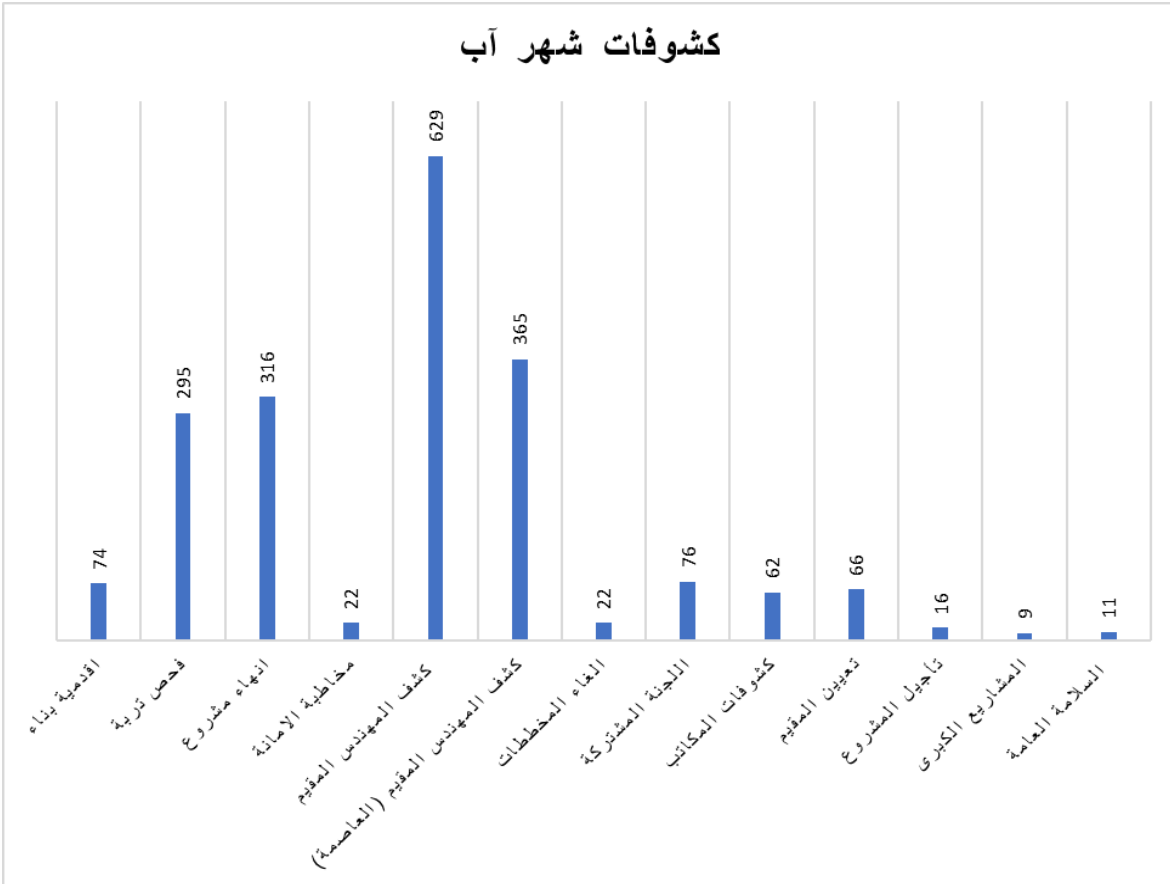
## احصائيات الدائرة الهندسية قسم المكاتب والشركات الهندسية

الاعداد	الاعمال
398	الايملات الصادره
438	الايملات الوارده
14	التعميمات على المكاتب
12	رخص المهن
1	التقارير الشهرية
4	اجتماعات الهيئة
235	القرارات والتوصيات
11	اجتماعات لجان الهيئة
2	النشاطات
11	شكاوى الحل الودي بين المكاتب واصحاب العمل
1	الدعاوي الرسمية المسجلة حسب الاصول لدى القانونية
4	اللجان المشكله (منوع)
15	القرارات الوارده من المجلس مباشرة
5	دورات الاشراف
127	المهندسين المسجلين على الدورات
152	المعاملات الالكترونية المدخلة





## الدائرة الهندسية قسم الإشراف الهندسي



العدد	الاعمال
2005	اجراءات المعاملات (احتساب الرسوم و اجازة العقود)
2137	اجراءات المعاملات لاعادة التصديق (احتساب الرسوم و اجازة العقود)
2139	اجراءات تدقيق تقارير استطلاع الموقع
195	اجراءات تدقيق المخططات لغايات استطلاع الموقع
265	اجراءات تدقيق فحص المواد للمقترح و القائم
61	المخاطبات الرسمية

**تقرير العمل الاستشاري**  
**(الدائرة الهندسية) لشهر آب 2022**



نقابة المهندسين الأردنيين  
Jordan Engineers Association