

## الزميل الأمين العام المحترم

تحية طيبة وبعد،،،

ارفق لكم تقرير الدائرة الهندسية عن العمل الاستشاري لشهر نيسان من عام 2022 حيث يلاحظ:

- ارتفاع في مساحات الأبنية المقترحة المصدقة (بدون إعادة تصديق وتدقيق) من النقابة حتى نهاية الشهر بنسبة 2.54%.
- ارتفاع في مساحات الابنية القائمة المصدقة (بدون إعادة تصديق وتدقيق) من النقابة حتى نهاية الشهر بنسبة 3.09%.
- ارتفاع إجمالي في مساحات الابنية المقترحة والقائمة المصدقة (بدون إعادة تصديق وتدقيق) من النقابة بنسبة 2.66%.
- لوحظ ارتفاع عدد عقود معاملات إعادة التصديق والتدقيق.
- ارتفاع في الامتار الطولية المدققة لاستطلاع الموقع بنسبة 1.44 % .
- بلغ عدد المكاتب العاملة 1320 مكتباً حتى نهاية الشهر ( 849 مكتب مهندس ، 269 هندسي ، 203 استشاري ، 11 رأي ).
- بلغ عدد المهندسين العاملين في المكاتب حتى نهاية الشهر ( 8054 ) مهندساً ( 2866 اشراف ، 4857 تصميم ، 311 تدريب ).
- تم تسجيل (202) مهندسا حتى نهاية الشهر منهم (50) في التصميم، (146) في الاشراف و(6) في برامج التدريب.
- تم إلغاء تسجيل (174) مهندسا حتى نهاية الشهر منهم (29) في التصميم، و(138) مهندسا في الاشراف و (7) في برامج التدريب.

واقبلوا الاحترام

مدير الدائرة الهندسية

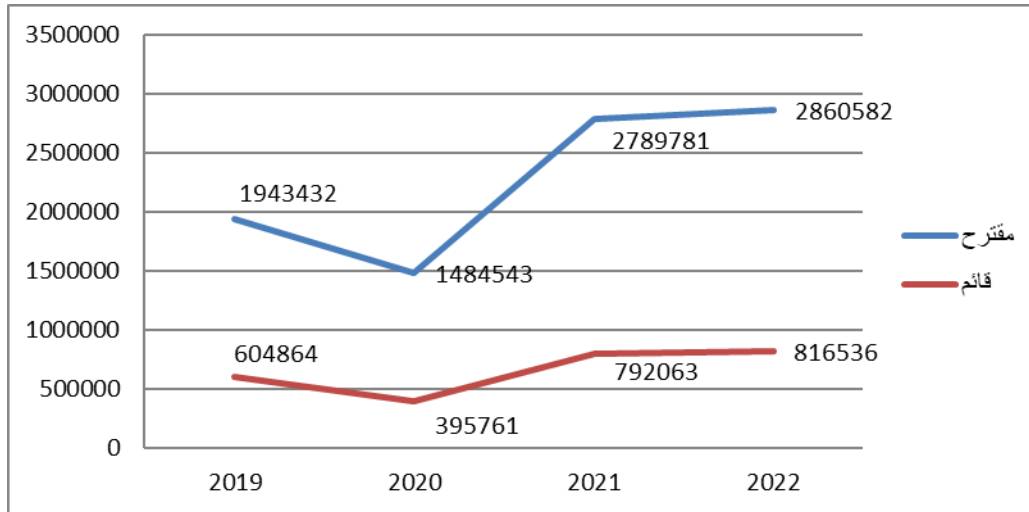
المهندس مصعب البوريني

مقارنة مساحات المشاريع المصدقة (الف متر مربع) حتى نهاية شهر نيسان

للعوام 2022-2019

بدون معاملات اعادة التصديق واعادة التدقيق

السنة	عدد العقود			المساحة بألاف متر مربع			نسبة التغيير
	مقترح	قائم	المجموع	مقترح	قائم	المجموع	
2019	3983	3704	7687	1943432	604864	2548296	-
2020	2665	2538	5203	1484543	395761	1880304	-26.21%
2021	6308	5476	11784	2789781	792063	3581844	90.49%
2022	5114	5757	10871	2860582	816536	3677118	2.66%
التغيير	-18.93%	5.13%	-7.75%	2.54%	3.09%	2.66%	



## مقارنة مساحات المشاريع المصدقة شاملا اعادة التصديق واعادة التدقيق (الف متر مربع)

حتى نهاية شهر آذار للأعوام 2019-2022

فحص الموقع		المساحات بألاف متر مربع			عدد العقود			السنة
العمق/م.ط	عدد التقارير	المجموع	قائم	مقترح	المجموع	قائم	مقترح	.
53161	2169	3075	706	2369	8384	4085	4299	2019
34654	1349	3064	454	2610	5963	2633	3330	2020
74363	2798	6364	1099	5265	15965	7640	8325	2021
75434	2709	7448	1347	6101	16532	9062	7470	2022
% 1.44	% 3.18-	% 17.03	% 22.57	% 15.88	% 3.55	% 18.61	% 10.27-	التغيير

## توزيع المشاريع المدققة (تصميم مقترح/متر مربع) 2022 حسب مساحتها

شاملة معاملات اعادة تدقيق واعادة التصديق

النسبة	مجموع المساحات	عدد العقود	المساحة م <sup>2</sup>	
% 5.94	362393	3242	200	0
% 6.18	377308	1341	400	201
% 8.56	522424	983	800	401
% 5.05	308074	315	1200	801
% 6.06	369825	267	1600	1201
% 7.56	461022	255	2000	1601
% 26.3	1604522	661	3000	2001
% 17.28	1053937	286	5000	3001
% 11.82	720880	104	10000	5001
% 5.25	320345	16	99999999	10001
% 100	6100730	7470	المجموع	

**توزيع المشاريع المدققة (تصميم قائم/متر مربع) عام 2022 حسب مساحتها**

**شاملة معاملات اعادة تدقيق واعادة التصديق**

النسبة	مجموع المساحات	عدد العقود	المساحة م <sup>2</sup>	
% 34.23	461016	7433	200	0
% 22.08	297336	1079	400	201
% 14.99	201873	381	800	401
% 5.9	79510	83	1200	801
% 4.26	57374	42	1600	1201
% 2.18	29392	17	2000	1601
% 1.54	20695	9	3000	2001
% 3.21	43299	12	5000	3001
% 1.69	22784	3	10000	5001
% 9.91	133509	3	99999999	10001
% 100	1346788	9062	المجموع	

**توزيع المشاريع المدققة (استطلاع موقع/متر طولي) عام 2022 حسب مساحتها**

**شاملة معاملات اعادة تدقيق واعادة التصديق**

النسبة	المجموع(م. طولي)	عدد العقود	الأعماق (متر طولي)	
% 94.76	71480	2697	200	0
% 3.39	2557	10	400	201
% .58	437	1	800	401
% 1.27	960	1	1200	801
% 100	75434	2709	المجموع	

**توزيع مساحات المشاريع المدققة (مقترح + قائم) (ألف متر مربع) عام 2022 حسب المحافظات  
شاملة معاملات اعادة تدقيق واعادة التصديق**

المحافظة	مقترح	قائم	مجموع	النسبة
بلديات عمان	202	58	260	% 3.5
عمان	4514	608	5122	% 68.8
الزرقاء	273	115	388	% 5.2
المفرق	192	108	300	% 4.0
عجلون	19	19	38	% 0.5
البلقاء	254	87	341	% 4.6
مادبا	54	29	83	% 1.1
جرش	39	31	70	% 0.9
العقبة	106	16	122	% 1.6
الكرك	50	33	83	% 1.1
معان	20	15	35	% 0.5
الطفيلة	22	10	32	% 0.4
اربد	352	219	571	% 7.7
المجموع	6101	1347	7448	% 100
النسبة	% 81.91	% 18.09	% 100	% 100

**توزيع مساحات المشاريع المدققة (قائم+مقترح) عام 2022 (الف متر مربع) حسب القطاع (شاملة معاملات إعادة التصديق وإعادة التدقيق)**

النسبة	مجموع	قائم	مقترح	القطاع
% 72.8	5424	987	4437	سكني
% 14.2	1055	169	886	تجاري
% 0.7	52	14	38	مسجد
% 0.3	22	2	20	مستشفيات
% 0.0	2	1	1	بنوك
% 2.6	193	51	142	هناجر بدون تمديدات
% 7.3	542	86	456	مصانع
% 1.3	94	22	72	مؤسسات تعليمية
% 0.4	29	3	26	هناجر مع تمديدات
% 0.4	29	12	17	مباني عامة
% 100	7448	1347	6101	المجموع
% 100	% 100	% 18.09	% 81.91	النسبة

## التوزيع الجغرافي للمكاتب الهندسية حتى نهاية الشهر لعام 2022

المحافظة	مكتب مهندس أ	مكتب مهندس ب	مكتب هندسي	مكتب رأي	مكتب استشاري	المجموع
اربد	32	41	31	11	0	115
البلقاء	8	18	13	3	1	43
الزرقاء	25	32	22	7	0	86
الطفيلة	0	0	5	1	0	6
العقبة	2	3	2	2	0	9
الكرك	3	9	7	1	0	20
المفرق	6	8	0	1	0	15
جرش	4	5	0	1	0	10
عجلون	1	6	3	0	0	10
عمان	376	258	175	176	10	995
مادبا	6	6	9	0	0	21
معان	0	0	2	0	0	2
المجموع	463	386	269	203	11	1332

## أعداد العاملين في المكاتب الهندسية حسب الشعب الهندسية

المجموع	مقيم	تدريب	تصميم	
3933	2234	116	1583	الهندسة المدنية
2714	442	135	2137	الهندسة المعمارية
652	94	46	512	الهندسة الميكانيكية
607	88	32	487	الهندسة الكهربائية
121	4	2	115	مناجم وتعددين وجيولوجيا وبترو
27	4	0	23	الهندسة الكيماوية
8054	2866	331	4857	المجموع

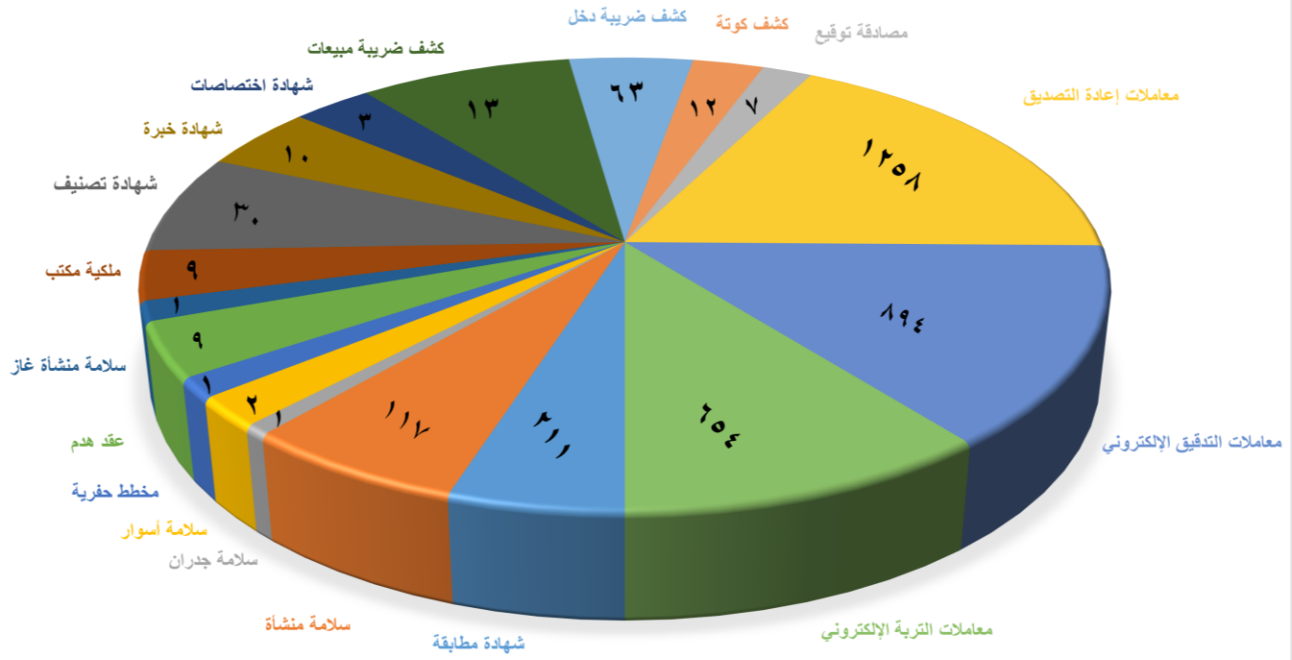
# تقرير العمل الاستشاري

(الدائرة الهندسية) لشهر نيسان 2022



نقابة المهندسين الأردنيين  
Jordan Engineers Association

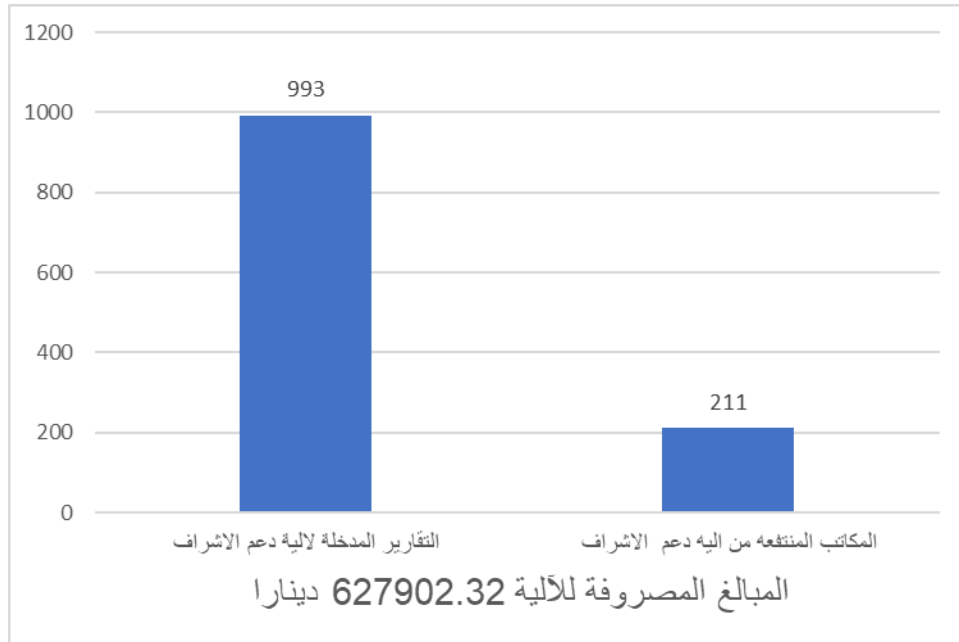
## إحصائيات الدائرة الهندسية قسم الخدمات الهندسية ٣/٢٠٢٢



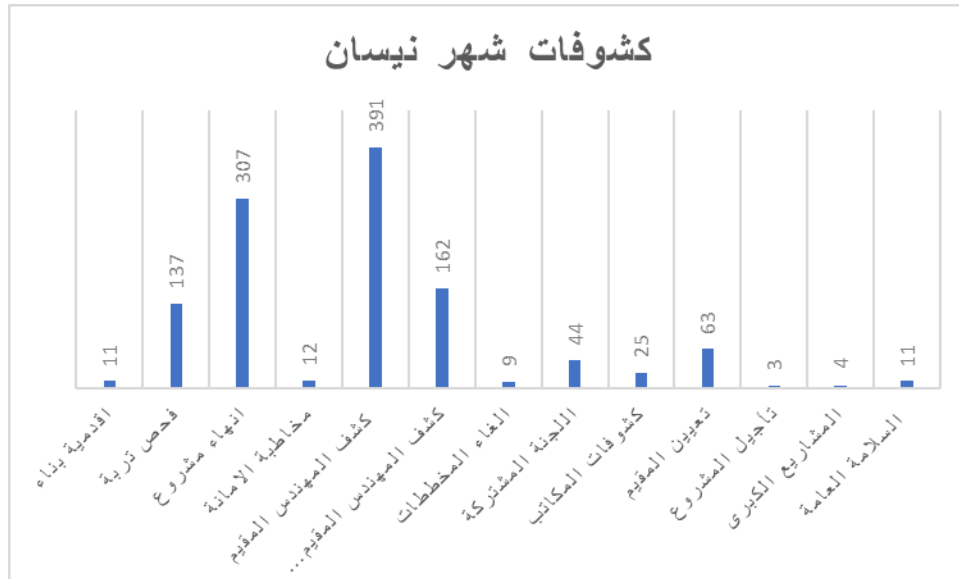


## احصائيات الدائرة الهندسية قسم المكاتب والشركات الهندسية

العدد	الاعمال
400	الايميلات الصادره
351	الايميلات الوارده
9	التعميمات على المكاتب
6	رخص المهن
1	النشرة الدورية
1	التقارير الشهرية
1	اجتماعات الهيئة
85	القرارات والتوصيات
1	النشاطات
1	شكاوي الحل الودي بين المكاتب واصحاب العمل
10	القرارات الواردة من المجلس مباشرة
1	دورات الاشراف
34	المهندسين المسجلين على الدورات
8	زيارات الضريبة
97	حل مشاكل المكاتب مع الضريبة
608	المعاملات الالكترونية المدخلة



## احصائيات الدائرة الهندسية قسم الإشراف الهندسي



العدد	الاعمال
1605	اجراءات المعاملات (احتساب الرسوم و اجازة العقود)
1422	اجراءات المعاملات لاعادة التصديق (احتساب الرسوم و اجازة العقود)
819	اجراءات تدقيق تقارير استطلاع الموقع
127	اجراءات تدقيق المخططات لغايات استطلاع الموقع
174	اجراءات تدقيق فحص المواد للمقترح و القائم
15	المخاطبات الرسمية