

الزميل الأمين العام المحترم

تحية طيبة وبعد،،،

ارفق لكم تقرير الدائرة الهندسية عن العمل الاستشاري لشهر آيار من عام 2022 حيث يلاحظ:

- ارتفاع في مساحات الأبنية المقترحة المصدقة (بدون إعادة تصديق وتدقيق) من النقابة حتى نهاية الشهر بنسبة 2.2%.
- ارتفاع في مساحات الابنية القائمة المصدقة (بدون إعادة تصديق وتدقيق) من النقابة حتى نهاية الشهر بنسبة 4.27%.
- ارتفاع إجمالي في مساحات الابنية المقترحة والقائمة المصدقة (بدون إعادة تصديق وتدقيق) من النقابة بنسبة 2.65%.
- لوحظ ارتفاع عدد عقود معاملات إعادة التصديق والتدقيق.
- ارتفاع في الامتار الطولية المدققة لاستطلاع الموقع بنسبة 3.11 % .
- بلغ عدد المكاتب العاملة 1320 مكتباً حتى نهاية الشهر (846 مكتب مهندس ، 271 هندسي ، 198 استشاري ، 11 رأي).
- بلغ عدد المهندسين العاملين في المكاتب حتى نهاية الشهر (8075) مهندساً (2876 اشراف ، 4866 تصميم ، 333 تدريب).
- تم تسجيل (222) مهندسا حتى نهاية الشهر منهم (33) في التصميم، (178) في الاشراف و(11) في برامج التدريب.
- تم إلغاء تسجيل (213) مهندسا حتى نهاية الشهر منهم (37) في التصميم، و(175) مهندسا في الاشراف و (2) في برامج التدريب.

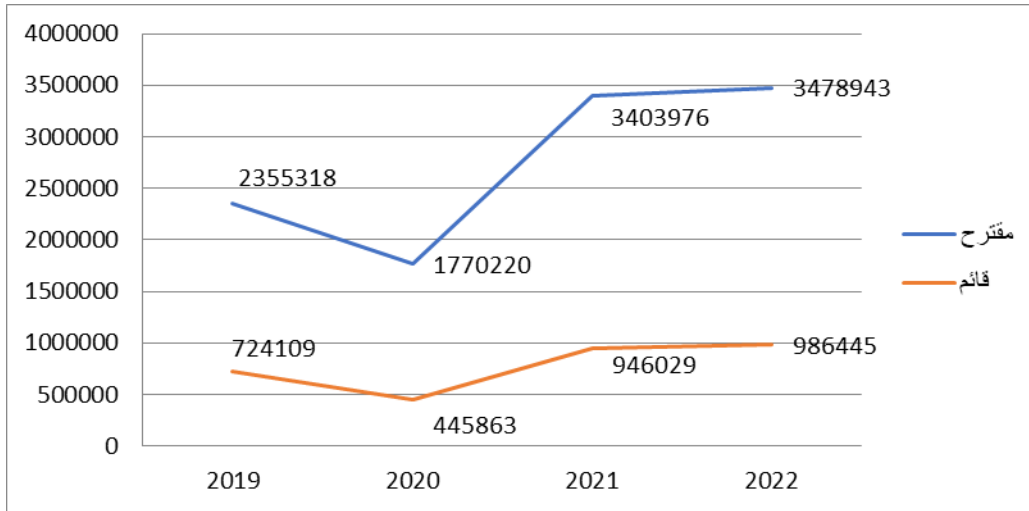
واقبلوا الاحترام

مدير الدائرة الهندسية

المهندس مصعب البوريني

مقارنة مساحات المشاريع المصدقة (الف متر مربع) حتى نهاية شهر آيار للأعوام 2022-2019
بدون معاملات اعادة التصديق واعادة التدقيق

السنة	عدد العقود			المساحة بالالف متر مربع			
	مقترح	قائم	المجموع	نسبة التغيير	مقترح	قائم	المجموع
2019	3983	3704	7687	-	1943432	604864	2548296
2020	2665	2538	5203	-32.31%	1484543	395761	1880304
2021	6308	5476	11784	126.48%	2789781	792063	3581844
2022	5114	5757	10871	-7.75%	2860582	816536	3677118
التغيير	-18.93%	5.13%	-7.75%		2.54%	3.09%	2.66%



مقارنة مساحات المشاريع المصدقة شاملا اعادة التصديق واعادة التدقيق (الف متر مربع)

حتى نهاية الشهر للأعوام 2019-2022

السنة	عدد العقود			المساحات بالآلاف متر مربع			فحص الموقع	
	مقترح	قائم	المجموع	مقترح	قائم	المجموع	عدد التقارير	العمق/م.ط
2019	5207	4903	10110	2853	854	3707	2608	63809
2020	3954	2951	6905	3123	507	3630	1580	40818
2021	10302	9412	19714	6637	1338	7975	3382	88919
2022	9022	11192	20214	7213	1583	8796	3308	91681
التغيير	% 12.42-	% 18.91	% 2.54	% 8.68	% 18.31	% 10.29	% 2.19-	% 3.11

توزيع المشاريع المدققة (تصميم مقترح/متر مربع) 2022 حسب مساحتها

شاملة معاملات اعادة تدقيق واعادة التصديق

النسبة	مجموع المساحات	عدد العقود	المساحة م ²	
% 6.2	447190	3972	200	0
% 6.3	454455	1622	400	201
% 8.56	617503	1167	800	401
% 5.16	372449	379	1200	801
% 6.16	444620	320	1600	1201
% 7.82	563921	311	2000	1601
% 26.24	1892872	779	3000	2001
% 17.03	1228127	333	5000	3001
% 11.94	861010	122	10000	5001
% 4.58	330603	17	99999999	10001
% 100	7212750	9022	المجموع	

**توزيع المشاريع المدققة (تصميم قائم/متر مربع) عام 2022 حسب مساحتها
شاملة معاملات اعادة تدقيق واعادة التصديق**

النسبة	مجموع المساحات	عدد العقود	المساحة م ²	
% 35.17	556670	9256	200	0
% 22.43	354920	1295	400	201
% 15.08	238676	451	800	401
% 5.74	90814	95	1200	801
% 3.97	62840	46	1600	1201
% 1.96	31084	18	2000	1601
% 1.64	25988	11	3000	2001
% 2.97	47060	13	5000	3001
% 1.44	22784	3	10000	5001
% 9.59	151764	4	99999999	10001
% 100	1582600	11192	المجموع	

**توزيع المشاريع المدققة (استطلاع موقع/متر طولي) عام 2022 حسب مساحتها
شاملة معاملات اعادة تدقيق واعادة التصديق**

النسبة	المجموع (م. طولي)	عدد العقود	الأعماق (متر طولي)	
% 94.6	86727	3293	200	0
% 3.32	3042	12	400	201
% 1.04	952	2	800	401
% 1.05	960	1	1200	801
% 100	91681	3308	المجموع	

توزيع مساحات المشاريع المدققة (مقترح + قائم) (ألف متر مربع) عام 2022 حسب المحافظات
شاملة معاملات إعادة تدقيق وإعادة التصديق

المحافظة	مقترح	قائم	مجموع	النسبة
بلايات عمان	236	67	303	% 3.4
عمان	5282	699	5981	% 68.0
الزرقاء	328	134	462	% 5.3
المفرق	210	124	334	% 3.8
عجلون	27	23	50	% 0.6
البلقاء	310	106	416	% 4.7
مادبا	73	36	109	% 1.2
جرش	53	42	95	% 1.1
العقبة	126	18	144	% 1.6
الكرك	63	44	107	% 1.2
معان	33	17	50	% 0.6
الطفيلة	27	15	42	% 0.5
اريد	442	257	699	% 7.9
المجموع	7213	1583	8796	% 100
النسبة	% 82	% 18	% 100	% 100

توزيع مساحات المشاريع المدققة (قائم+مقترح) عام 2022 (الف متر مربع) حسب القطاع (شاملة
معاملات إعادة التصديق وإعادة التدقيق)

القطاع	مقترح	قائم	مجموع	النسبة
سكني	5310	1173	6483	% 73.7
تجاري	1030	204	1234	% 14.0
مسجد	38	15	53	% 0.6
مستشفيات	29	3	32	% 0.4
فنادق	0	1	1	% 0.0
بنوك	1	2	3	% 0.0
هناجر بدون تمديدات	163	56	219	% 2.5
مصانع	501	90	591	% 6.7
مؤسسات تعليمية	89	24	113	% 1.3
هناجر مع تمديدات	26	3	29	% 0.3
مباني عامة	21	13	34	% 0.4
المجموع	7213	1583	8796	% 100
النسبة	% 82	% 18	% 100	% 100

التوزيع الجغرافي للمكاتب الهندسية حتى نهاية الشهر لعام 2022

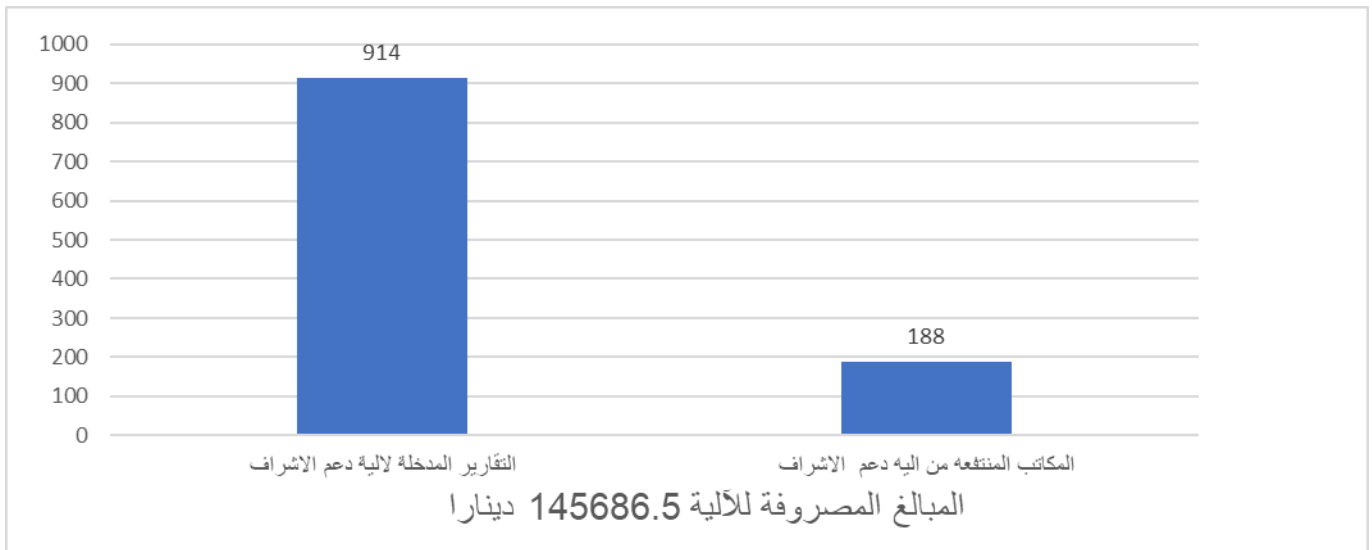
المحافظة	مكتب مهندس أ	مكتب مهندس ب	مكتب هندسي	مكتب رأي	مكتب استشاري	المجموع
اربد	31	40	31	11	0	113
البلقاء	8	17	13	3	1	42
الزرقاء	28	31	22	6	0	87
الطفيلة	0	0	5	1	0	6
العقبة	2	4	2	2	0	10
الكرك	3	10	6	1	0	20
المفرق	6	9	0	1	0	16
جرش	4	6	0	1	0	11
عجلون	1	6	3	0	0	10
عمان	371	258	177	172	10	988
مادبا	5	6	10	0	0	21
معان	0	0	2	0	0	2
المجموع	459	387	271	198	11	1326

أعداد العاملين في المكاتب الهندسية حسب الشعب الهندسية

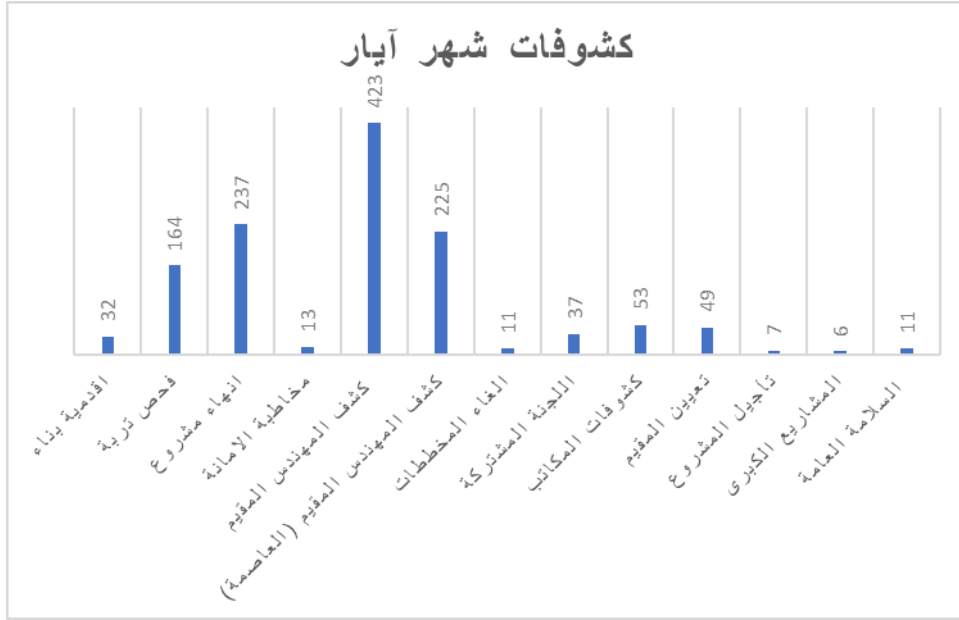
المجموع	مقيم	تدريب	تصميم	
3941	2240	116	1585	الهندسة المدنية
2723	447	136	2140	الهندسة المعمارية
655	93	47	515	الهندسة الميكانيكية
608	88	32	488	الهندسة الكهربائية
121	4	2	115	مناجم وتعددين وجيولوجيا وبتروول
27	4	0	23	الهندسة الكيماوية
8075	2876	333	4866	المجموع

احصائيات الدائرة الهندسية قسم المكاتب والشركات الهندسية

الاعداد	الاعمال
155	الايميلات الصادره
295	الايميلات الوارده
11	التعميمات على المكاتب
11	رخص المهن
1	التقارير الشهرية
2	اجتماعات الهيئة
129	القرارات والتوصيات
14	شكاوى الحل الودي بين المكاتب واصحاب العمل
1	الدعاوي الرسمية المسجلة حسب الاصول لدى القانونية
10	اللجان المشكلة (منوع)
10	القرارات الواردة من المجلس مباشرة
4	دورات الاشراف
91	المهندسين المسجلين على الدورات
12	زيارات الضريبة
106	حل مشاكل المكاتب مع الضريبة
665	المعاملات الالكترونية المدخلة



احصائيات الدائرة الهندسية قسم الإشراف الهندسي



العدد	الاعمال
1359	اجراءات المعاملات (احتساب الرسوم و اجازة العقود)
1458	اجراءات المعاملات لاعادة التصديق (احتساب الرسوم و اجازة العقود)
1230	اجراءات تدقيق تقارير استطلاع الموقع
108	اجراءات تدقيق المخططات لغايات استطلاع الموقع
210	اجراءات تدقيق فحص المواد للمقترح و القائم
26	المخاطبات الرسمية